



Einführung in die Computergraphik und Visualisierung – Prof. Dr. Reinhard Klein

Veranstaltungsbewertung der Fachschaft Informatik

29. November 2016

1 Bewertung der Vorlesung

1.1 Bitte beurteile die Gestaltung der Vorlesung.

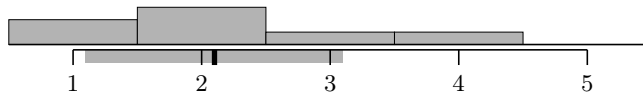
1.1.1 Wie oft hast du die Vorlesung besucht?

Immer – Nie 29% 43% 14% 14% 0%

Antworten: 7

Durchschnitt: 2.1

Standardabweichung: 1.0



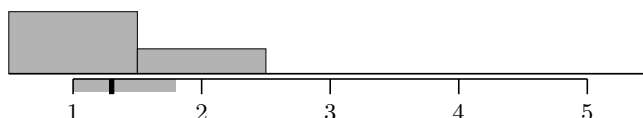
1.1.2 War die Struktur der Vorlesung klar zu erkennen?

Ja – Nein 71% 29% 0% 0% 0%

Antworten: 7

Durchschnitt: 1.3

Standardabweichung: 0.5



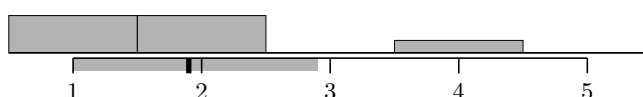
1.1.3 Wurden Themen durch Beispiele veranschaulicht?

Immer – Nie 43% 43% 0% 14% 0%

Antworten: 7

Durchschnitt: 1.9

Standardabweichung: 1.0



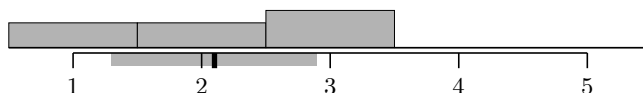
1.1.4 Waren die Folien/das Skript hilfreich?

Sehr – Nicht 29% 29% 43% 0% 0%

Antworten: 7

Durchschnitt: 2.1

Standardabweichung: 0.8



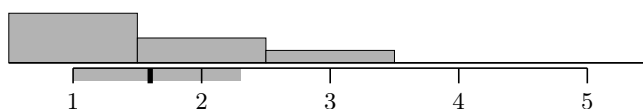
1.1.5 Wurden die Themen ausführlich genug erklärt?

Immer – Nie 57% 29% 14% 0% 0%

Antworten: 7

Durchschnitt: 1.6

Standardabweichung: 0.7



2 Bewertung der Dozenten

2.1 Bitte beurteile Prof. Dr. Reinhard Klein.

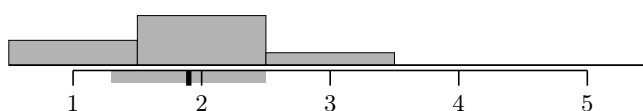
2.1.1 Wie viel verstehst du während der Vorlesung?

Alles – Nichts 29% 57% 14% 0% 0%

Antworten: 7

Durchschnitt: 1.9

Standardabweichung: 0.6



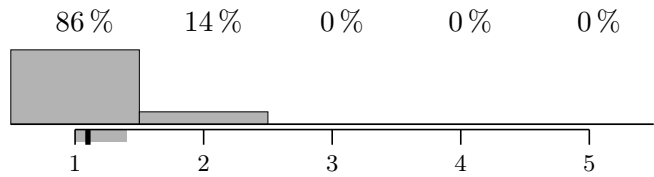
2.1.2 Ist der Dozent/die Dozentin gut auf Fragen eingegangen?

Immer – Nie

Antworten: 7

Durchschnitt: 1.1

Standardabweichung: 0.3



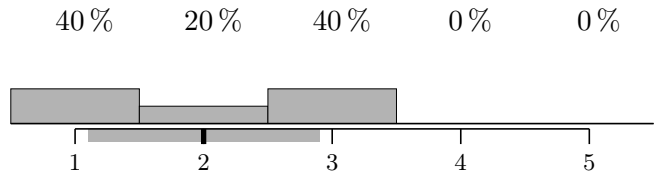
2.1.3 War der Dozent/die Dozentin außerhalb der Vorlesung für Fragen etc. erreichbar?

Immer – Nie

Antworten: 5

Durchschnitt: 2.0

Standardabweichung: 0.9



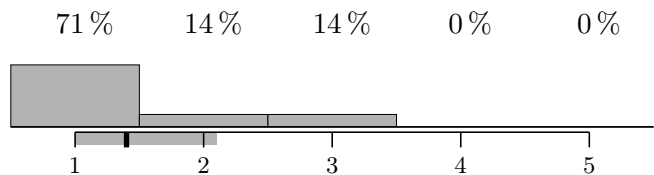
2.1.4 War die Dozentin / der Dozent akustisch gut zu verstehen?

Sehr gut – Gar nicht

Antworten: 7

Durchschnitt: 1.4

Standardabweichung: 0.7



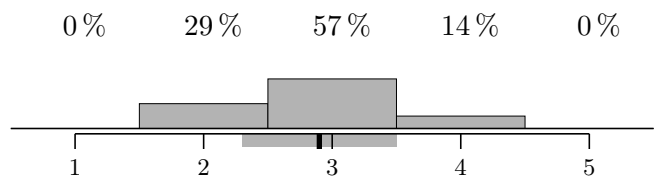
2.1.5 Die Geschwindigkeit der Vorlesung war...

Zu hoch – Zu niedrig

Antworten: 7

Durchschnitt: 2.9

Standardabweichung: 0.6



3 Bewertung des Moduls

3.1 Bitte bewerte das Modul als solches.

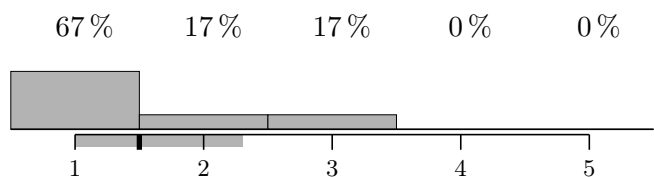
3.1.1 Der Praxisbezug war...

Groß – Gering

Antworten: 6

Durchschnitt: 1.5

Standardabweichung: 0.8



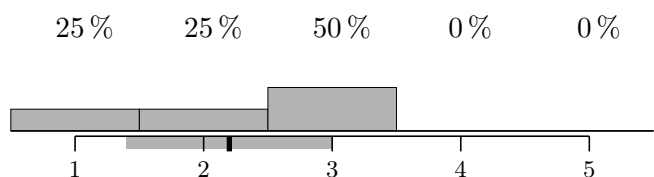
3.1.2 Helfen die verlangten Studienleistungen, das Modul erfolgreich abzuschließen?

Sehr – Nicht

Antworten: 4

Durchschnitt: 2.2

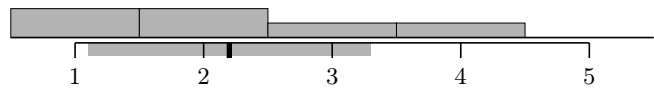
Standardabweichung: 0.8



3.1.3 Findest du die verlangten Studienleistungen für dieses Modul angemessen?

Sehr – Nicht 33% 33% 17% 17% 0%

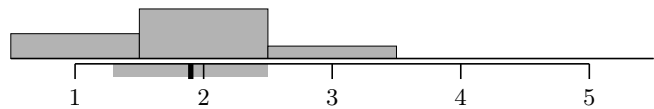
Antworten: 6
 Durchschnitt: 2.2
 Standardabweichung: 1.1



3.1.4 Dein Interesse für dieses Thema ist...

Stark gestiegen – Stark gesunken 29% 57% 14% 0% 0%

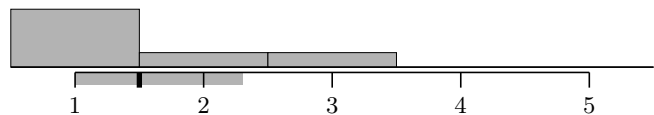
Antworten: 7
 Durchschnitt: 1.9
 Standardabweichung: 0.6



3.1.5 Würdest du das Modul deiner besten Freundin weiterempfehlen?

Ja – Nein 67% 17% 17% 0% 0%

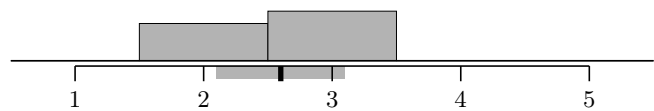
Antworten: 6
 Durchschnitt: 1.5
 Standardabweichung: 0.8



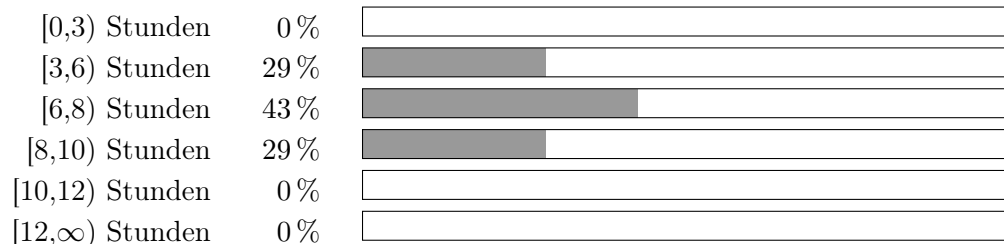
3.1.6 Ist der Arbeitsaufwand für dieses Modul im Hinblick auf die LP-Zahl angemessen?

Zu hoch – Zu niedrig 0% 43% 57% 0% 0%

Antworten: 7
 Durchschnitt: 2.6
 Standardabweichung: 0.5



3.2 Wie viele Stunden hast du insgesamt, inkl. Vorlesung, Übung, Übungsaufgaben..., pro Woche für dieses Modul aufgewendet?



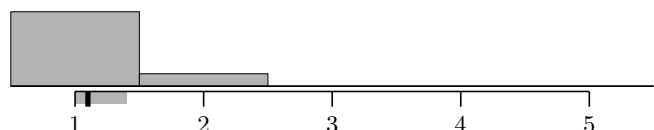
4 Bewertung der Übungen

4.1 Bitte bewerte die Qualität der zur Vorlesung angebotenen Übungen

4.1.1 Wie oft hast du die Übungen besucht?

Immer – Nie 86% 14% 0% 0% 0%

Antworten: 7
 Durchschnitt: 1.1
 Standardabweichung: 0.3



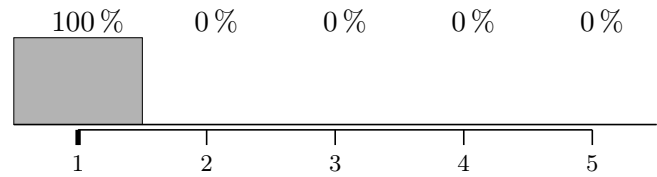
4.1.2 Wurden die Übungsaufgaben rechtzeitig zur Verfügung gestellt?

Immer – Nie

Antworten: 7

Durchschnitt: 1.0

Standardabweichung: 0.0



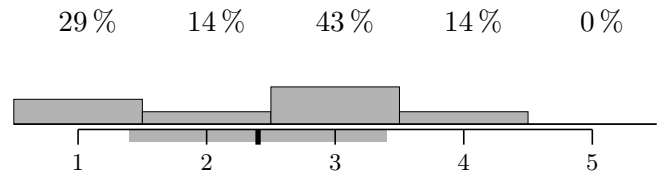
4.1.3 Die Schwierigkeit der Übungsblätter schwankte...

Nicht – Sehr stark

Antworten: 7

Durchschnitt: 2.4

Standardabweichung: 1.0



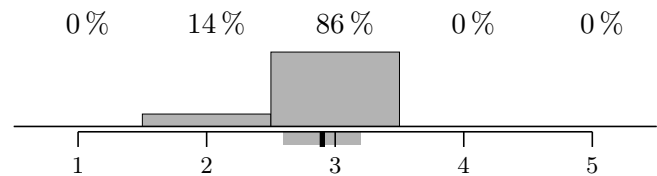
4.1.4 Passten die Übungsaufgaben zeitlich zur Vorlesung (VL)?

VL weit voraus – VL w. hinterher

Antworten: 7

Durchschnitt: 2.9

Standardabweichung: 0.3



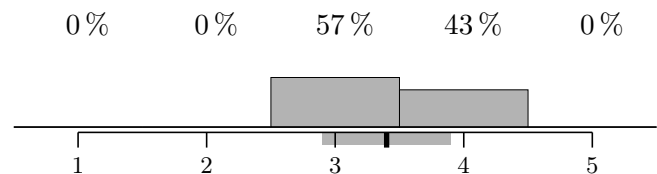
4.1.5 Wie beurteilst du die Größe deiner Übungsgruppe?

Zu groß – Zu klein

Antworten: 7

Durchschnitt: 3.4

Standardabweichung: 0.5



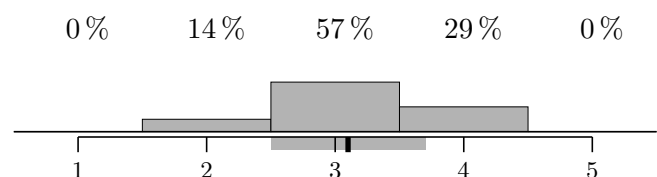
4.1.6 Die Übungsaufgaben waren meistens...

Zu schwer – Zu einfach

Antworten: 7

Durchschnitt: 3.1

Standardabweichung: 0.6



5 Bewertung deiner Übung

5.1 Bitte beurteile die Übung, die du besucht hast.

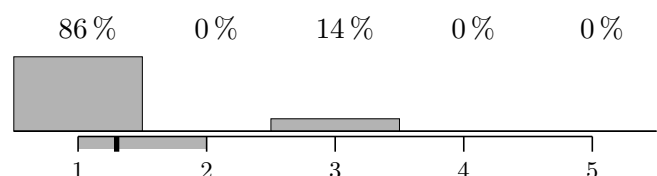
5.1.1 War der Tutor/die Tutorin außerhalb der Übung für Fragen etc. erreichbar?

Immer – Nie

Antworten: 7

Durchschnitt: 1.3

Standardabweichung: 0.7



5.1.2 Waren die Korrekturen des Tutors/der Tutorin nachvollziehbar?

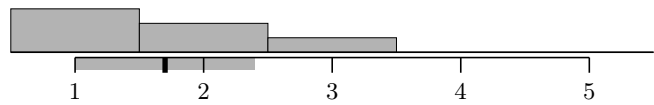
Immer – Nie

50% 33% 17% 0% 0%

Antworten: 6

Durchschnitt: 1.7

Standardabweichung: 0.7



5.1.3 Wurde der Tutor/die Tutorin mit dem Stoff der Übung fertig?

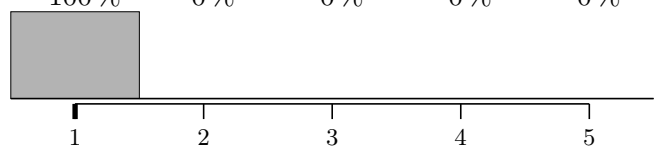
Immer – Nie

100% 0% 0% 0% 0%

Antworten: 7

Durchschnitt: 1.0

Standardabweichung: 0.0



5.1.4 Lohnt sich der Besuch der Übung?

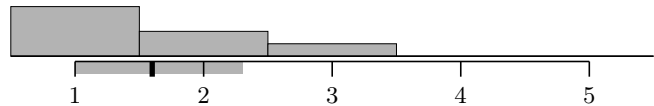
Sehr – Nicht

57% 29% 14% 0% 0%

Antworten: 7


Durchschnitt: 1.6

Standardabweichung: 0.7



6 Zusammenfassende Bewertung

6.1 Bitte bewerte die Lehrveranstaltung insgesamt auf einer Schulnotenskala von sehr gut (1) bis ungenügend (6).



7 Freitextkommentare

7.1 Was hat dir an dieser Lehrveranstaltung gefallen?

- gute Auswahl von Beispielen
- klarer Praxisbezug
- relativ klare Erklärungen

-
- Hoher Praxisbezug
 - begeisterter Dozent
 - kompetente Tutoren

Das Thema war sehr interessant.

7.2 Was könnte noch besser gemacht werden?

Man wurde direkt ins kalte Wasser geworfen (WebGL)
Hatte Probleme mir selber beizubringen.

Mehr praktische Aufgaben. Oft waren nur zwei Zeilen Code zu ergänzen

Praktische Aufgaben helfen gar nicht bei der Klausur (-vorbereitung)

Die Folien!!!

7.3 Hier hast du Platz für weitere Anmerkungen und Feedback.

Bessere Lernmaterialien können gebracht werden.
(Tafel in HS-2 kann gewechselt oder repariert, neu gefarbt werden)

Fragebogen für Lehrende

Die Daten aus diesem Teil stammen von den Lehrenden.

1 Vorlesungsdaten

Anzahl Studierender in der Vorlesung zu Beginn des Semesters	30
Anzahl Studierender in der Vorlesung zum Ende des Semesters	8
Anzahl Studierender in den Übungen zu Beginn des Semesters	20
Anzahl Studierender in den Übungen zum Ende des Semesters	10
Zahl der Klausuranmeldungen	36

2 Übungsbetrieb

Anzahl der Übungsgruppen	2
Durchschnittliche Gruppengröße zum Ende des Semesters	-

Die Übungsgruppen wurden wie folgt eingeteilt:

Sonstiges: Doodle

3 Hilfreiches

Eine Probeklausur wurde angeboten.

Musterlösungen für Übungsaufgaben wurden angeboten.

4 Freitextfelder

4.1 Was hat Ihrer Ansicht nach bei der Durchführung des Moduls gut funktioniert?

-

4.2 Was würden Sie beim nächsten Mal anders machen und weshalb?

-

4.3 Falls Studienleistungen verlangt wurden: Wie bewerten Sie deren Wirksamkeit bezüglich des Lernerfolgs?

-

4.4 Weitere Anmerkungen

-