

Techniken des wissenschaftlichen Arbeitens – Dr. Nils  
Goerke; PD Dr. Volker Steinhage

Veranstaltungsbewertung der Fachschaft Informatik

11. April 2016

## 1 Bewertung der Vorlesung

### 1.1 Bitte beurteile die Gestaltung der Vorlesung.

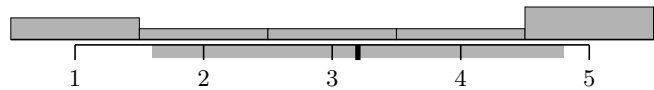
#### 1.1.1 Wie oft hast du die Vorlesung besucht?

Immer – Nie 25 % 13 % 13 % 13 % 38 %

Antworten: 8

Durchschnitt: 3.2

Standardabweichung: 1.6



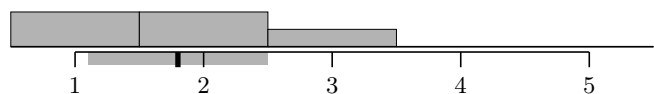
#### 1.1.2 War die Struktur der Vorlesung klar zu erkennen?

Ja – Nein 40 % 40 % 20 % 0 % 0 %

Antworten: 5

Durchschnitt: 1.8

Standardabweichung: 0.7



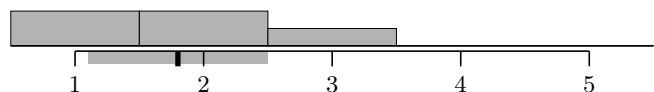
#### 1.1.3 Wurden Themen durch Beispiele veranschaulicht?

Immer – Nie 40 % 40 % 20 % 0 % 0 %

Antworten: 5

Durchschnitt: 1.8

Standardabweichung: 0.7



#### 1.1.4 Waren die Folien/das Skript hilfreich?

Sehr – Nicht 14 % 14 % 43 % 14 % 14 %

Antworten: 7

Durchschnitt: 3.0

Standardabweichung: 1.2



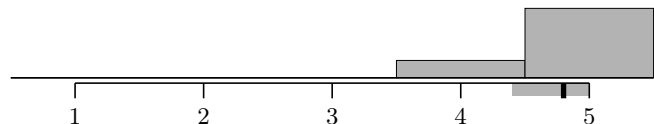
#### 1.1.5 Gab es Themen, die nicht ausführlich genug erklärt wurden?

Viele – Keine 0 % 0 % 0 % 20 % 80 %

Antworten: 5

Durchschnitt: 4.8

Standardabweichung: 0.4



## 2 Bewertung der Dozenten

### 2.1 Bitte beurteile Dr. Nils Goerke.

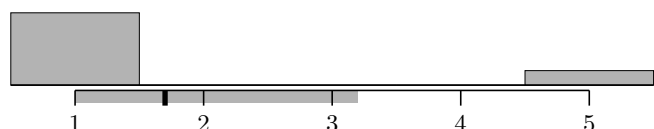
#### 2.1.1 Wie viel verstehst du während der Vorlesung?

Alles – Nichts 83 % 0 % 0 % 0 % 17 %

Antworten: 6

Durchschnitt: 1.7

Standardabweichung: 1.5



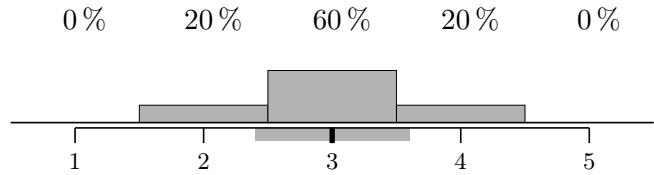
### 2.1.2 Die Geschwindigkeit der Vorlesung war...

Zu hoch – Zu niedrig

Antworten: 5

Durchschnitt: 3.0

Standardabweichung: 0.6



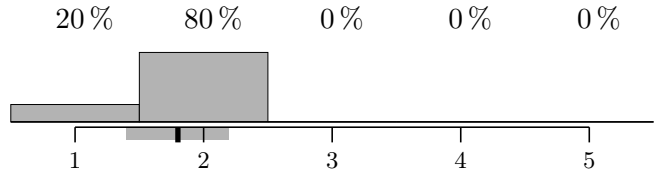
### 2.1.3 Ist der Dozent/die Dozentin gut auf Fragen eingegangen?

Immer – Nie

Antworten: 5

Durchschnitt: 1.8

Standardabweichung: 0.4



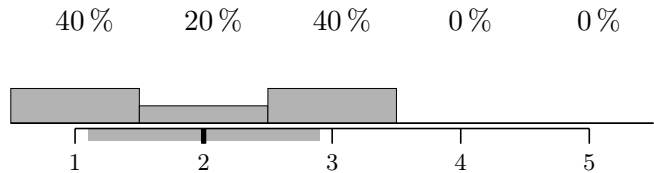
### 2.1.4 War der Dozent/die Dozentin außerhalb der Vorlesung für Fragen etc. erreichbar?

Immer – Nie

Antworten: 5

Durchschnitt: 2.0

Standardabweichung: 0.9




### 2.1.5 War die Dozentin / der Dozent akustisch gut zu verstehen?

Sehr gut – Gar nicht

Antworten: 5

Durchschnitt: 1.0

Standardabweichung: 0.0



## 2.2 Bitte beurteile PD Dr. Volker Steinhage.

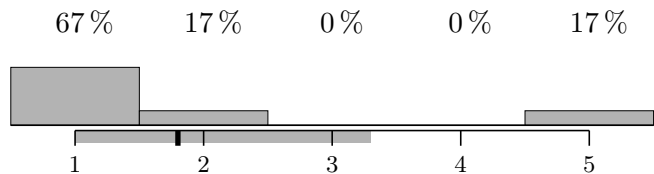
### 2.2.1 Wie viel verstehst du während der Vorlesung?

Alles – Nichts

Antworten: 6

Durchschnitt: 1.8

Standardabweichung: 1.5



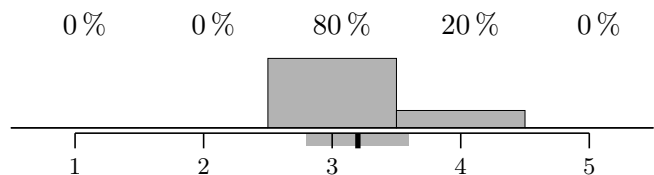
### 2.2.2 Die Geschwindigkeit der Vorlesung war...

Zu hoch – Zu niedrig

Antworten: 5

Durchschnitt: 3.2

Standardabweichung: 0.4



### 2.2.3 Ist der Dozent/die Dozentin gut auf Fragen eingegangen?

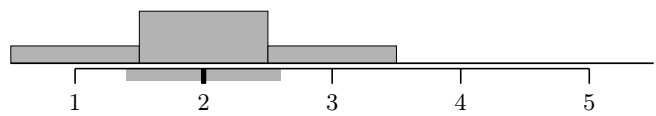
Immer – Nie

20% 60% 20% 0% 0%

Antworten: 5

Durchschnitt: 2.0

Standardabweichung: 0.6



### 2.2.4 War der Dozent/die Dozentin außerhalb der Vorlesung für Fragen etc. erreichbar?

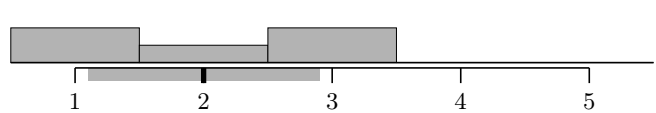
Immer – Nie

40% 20% 40% 0% 0%

Antworten: 5

Durchschnitt: 2.0

Standardabweichung: 0.9



### 2.2.5 War die Dozentin / der Dozent akustisch gut zu verstehen?


Sehr gut – Gar nicht

100% 0% 0% 0% 0%

Antworten: 5

Durchschnitt: 1.0

Standardabweichung: 0.0



## 3 Bewertung des Moduls

### 3.1 Bitte bewerte das Modul als solches.

#### 3.1.1 Der Praxisbezug war...

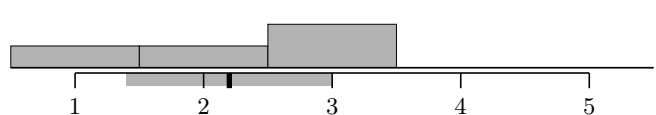
Groß – Gering

25% 25% 50% 0% 0%

Antworten: 8

Durchschnitt: 2.2

Standardabweichung: 0.8



#### 3.1.2 Ist der Arbeitsaufwand für dieses Modul im Hinblick auf die LP-Zahl angemessen?

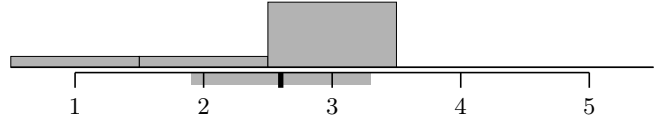
Zu hoch – Zu niedrig

13% 13% 75% 0% 0%

Antworten: 8

Durchschnitt: 2.6

Standardabweichung: 0.7



#### 3.1.3 Helfen die verlangten Studienleistungen, das Modul erfolgreich abzuschließen?

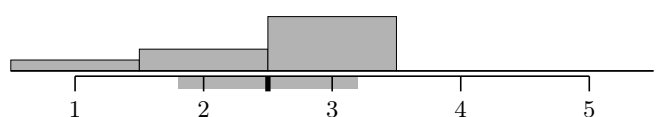
Sehr – Nicht

13% 25% 63% 0% 0%

Antworten: 8

Durchschnitt: 2.5

Standardabweichung: 0.7



### 3.1.4 Findest du die verlangten Studienleistungen für dieses Modul unangemessen?

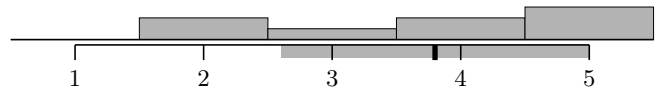
Sehr – Nicht

0% 25% 13% 25% 38%

Antworten: 8

Durchschnitt: 3.8

Standardabweichung: 1.2



### 3.1.5 Dein Interesse für dieses Thema ist...

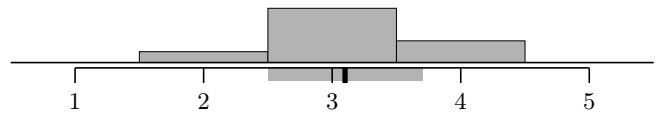
Stark gestiegen – Stark gesunken

0% 13% 63% 25% 0%

Antworten: 8

Durchschnitt: 3.1

Standardabweichung: 0.6



### 3.1.6 Würdest du das Modul deiner besten Freundin weiterempfehlen?

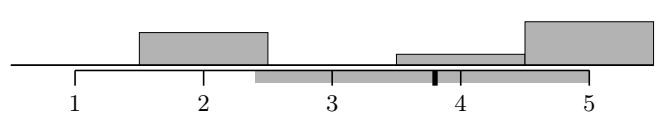
Ja – Nein

0% 38% 0% 13% 50%

Antworten: 8

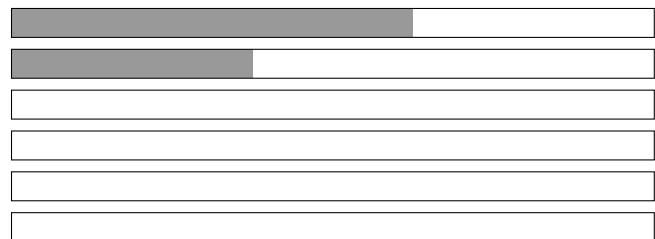
Durchschnitt: 3.8

Standardabweichung: 1.4



### 3.2 Wie viele Stunden hast du insgesamt, inkl. Vorlesung, Übung, Übungsaufgaben..., pro Woche für dieses Modul aufgewendet?

[0,3) Stunden	63%
[3,6) Stunden	38%
[6,8) Stunden	0%
[8,10) Stunden	0%
[10,12) Stunden	0%
[12,∞) Stunden	0%



## 4 Bewertung der Übungen

### 4.1 Bitte bewerte die Qualität der zur Vorlesung angebotenen Übungen

#### 4.1.1 Passten die Übungsaufgaben zeitlich zur Vorlesung (VL)?

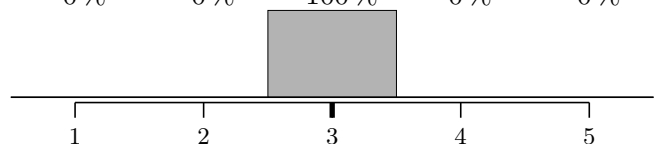
VL weit voraus – VL w. hinterher

0% 0% 100% 0% 0%

Antworten: 7

Durchschnitt: 3.0

Standardabweichung: 0.0



#### 4.1.2 Wurden die Übungsaufgaben rechtzeitig zur Verfügung gestellt?

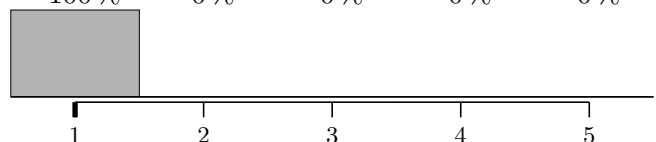
Immer – Nie

100% 0% 0% 0% 0%

Antworten: 8

Durchschnitt: 1.0

Standardabweichung: 0.0



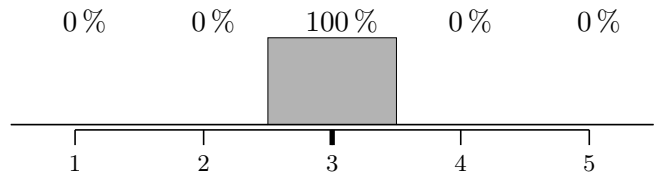
#### 4.1.3 Wie beurteilst du die Größe deiner Übungsgruppe?

Zu groß – Zu klein

Antworten: 8

Durchschnitt: 3.0

Standardabweichung: 0.0



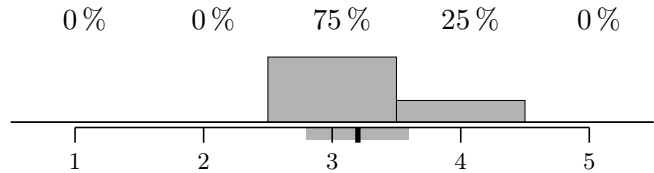
#### 4.1.4 Die Übungsaufgaben waren meistens...

Zu schwer – Zu einfach

Antworten: 8

Durchschnitt: 3.2

Standardabweichung: 0.4



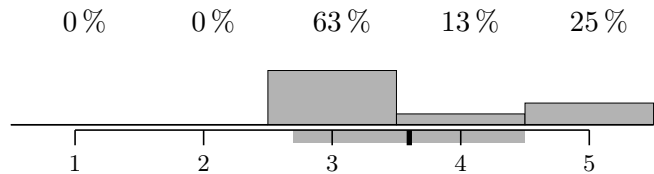
#### 4.1.5 Die Schwierigkeit der Übungsaufgaben schwankte...

Sehr stark – Nicht

Antworten: 8

Durchschnitt: 3.6

Standardabweichung: 0.9



### 5 Bewertung deiner Übung

#### 5.1 Bitte beurteile die Übung, die du besucht hast.

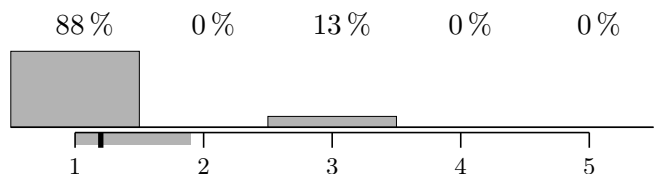
##### 5.1.1 War der Tutor/die Tutorin außerhalb der Übung für Fragen etc. erreichbar?

Immer – Nie

Antworten: 8

Durchschnitt: 1.2

Standardabweichung: 0.7



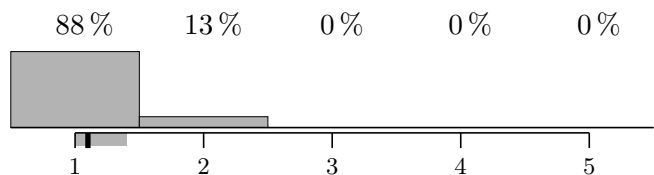
##### 5.1.2 Waren die Korrekturen des Tutors/der Tutorin nachvollziehbar?

Immer – Nie

Antworten: 8

Durchschnitt: 1.1

Standardabweichung: 0.3



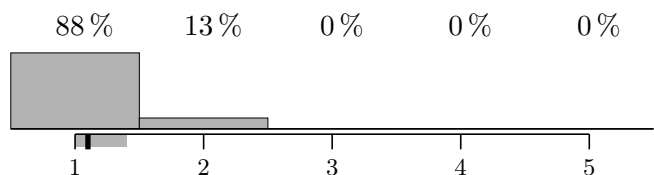
##### 5.1.3 Wurde der Tutor/die Tutorin mit dem Stoff der Übung fertig?

Immer – Nie

Antworten: 8

Durchschnitt: 1.1

Standardabweichung: 0.3



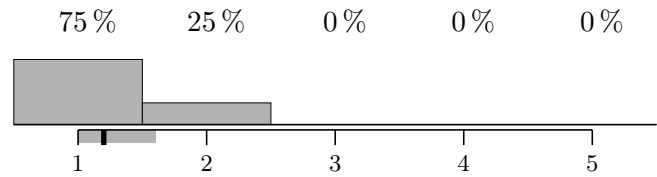
### 5.1.4 Lohnt sich der Besuch der Übung?

Sehr – Nicht

Antworten: 8


Durchschnitt: 1.2

Standardabweichung: 0.4



## 6 Zusammenfassende Bewertung

6.1 Bitte bewerte die Lehrveranstaltung insgesamt auf einer Schulnotenskala von sehr gut (1) bis ungenügend (6).



## 7 Freitextkommentare

7.1 Was hat dir an dieser Lehrveranstaltung gefallen?

KA, war nicht da

7.2 Was könnte noch besser gemacht werden?

Roboter in der letzten Vorlesung zum Thema kreatives arbeiten

---

Nicht 20 Folien in Folge, die nur aus Screenshots bestehen.

Katzenbabys!

---

Die TI-Vorlesung

7.3 Hier hast du Platz für weitere Anmerkungen und Feedback.

LaTeX-Kekse sind super-geil!

---

:)

---

LOL